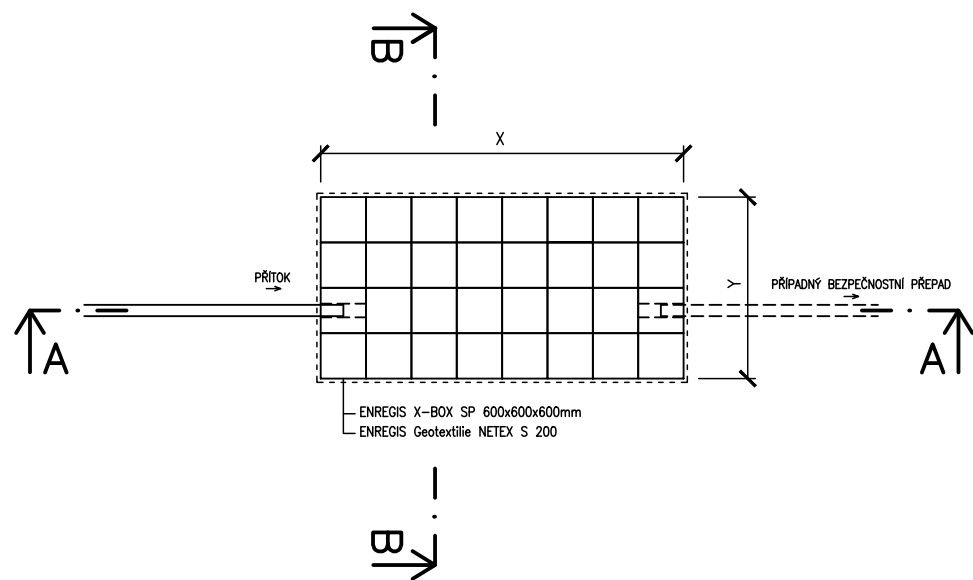
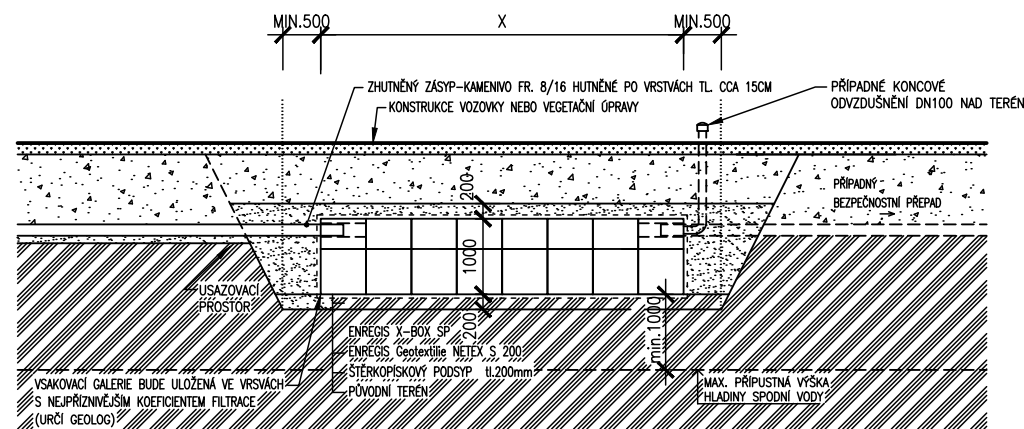


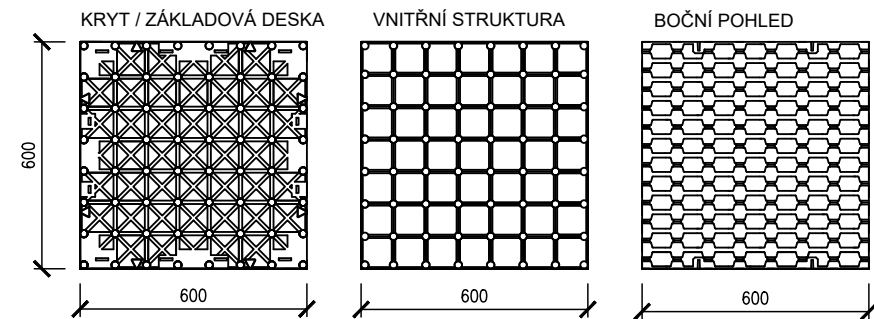
SCHEMA SKLADBY VSAKOVACÍHO SYSTÉMU ENREGIS X-BOX – PŮDORYS VSAKU
M 1:100



ŘEZ A-A
M 1:100



ENREGIS X-BOX SP – DETAIL
M 1:20




ROZMĚRY VSAKU A POČTY VSAKOVACÍCH BOXŮ	VSAK 1	VSAK 2
X – ŠÍŘKA VSAKU	2,4 m	2,4 m
Y – DÉLKA VSAKU	4,8 m	4,8 m
Z – VÝŠKA VSAKU	1,0 m	1,0 m
CELKOVÝ RETENČNÍ (UŽITNÝ) OBJEM	10,9 m3	10,9 m3
POUŽITÝ POČET BOXŮ X BOX SP	SP 216–32 ks, SP 144–30 ks	SP 216–32 ks, SP 144–30 ks
POČET KONTROLNÍCH S KANÁLKEM DN180	2 ks	2 ks
POČET VRSTEV BOXŮ NA VÝŠKU	2	2

TECHNICKÉ PODMÍNKY PRO INSTALACI NAVRŽENÝCH VSAKOVACÍCH BOXŮ

MAXIMÁLNÍ HLOUBKA ULOŽENÍ	3,1 m.p.t.
MINIMÁLNÍ PŘEKRYTÍ BOXŮ	0,5 m
MAXIMÁLNÍ PŘEKRYTÍ BOXŮ	2,5 m

POZNÁMKA:

VÝKRES OSAZENÍ VSAKOVACÍ GALERIE MÁ POUZE ILUSTRATIVNÍ CHARAKTER A MUSÍ BÝT CHÁPÁN POUZE JAKO PODKLAD PROJEKTOVÉ DOKUMENTACE. PŘED SAMOTNOU REALIZACÍ JE NUTNÉ OVĚŘIT GEOLOGEM KOEFICIENT FILTRACE ZEMINY V MÍSTĚ VSAKU, UPŘESNIT VÝŠKU TERÉNU, HLOUBKU DNA KANALIZACE, DN PŘÍTOKOVÉHO POTRUBÍ, HLADINU SPODNÍ VODY A JINÁ PŘÍPADNÁ STAVEBNÍ OMEZENÍ. JE NEZBYTNÉ DODRŽET MAX. PŘÍPUSTNOU VÝŠKU DNA VSAK. GALERIE OD USTÁLENÉ HLADINY PODZEMNÍ VODY (1,0m). TĚMTO PODMÍNKÁM MUSÍ BÝT PŘÍZPŮSOBENO ULOŽENÍ GALERIE.

AKCE: Frýdek Místek - Parkoviště u Sekerovy vily				 BUILDING SUCCESS
NÁZEV PŘÍLOHY: VSAKOVACÍ ZAŘÍZENÍ ENREGIS X-BOX				
Č. NABÍDKY: NFH/293/2023	DATUM: 6.9.2023	MĚŘÍTKO: 1:100/50	VYPRACOVAL: Filip Herman	

tel: 841 111 128 www.mea-odvodneni.cz
--